



**LAMELE – NAJBARDZIEJ POSZUKIWANE
PŁYTKI STRUKTURALNE**

w formatach 30 × 60, 30 × 90, 40 × 120



01

ALMERA WOOD


→ 7



02

LAMIA WOOD

→ 11



03

TELLARO WOOD

→ 15



04

BOSTON WOOD

→ 18

kliknij w nazwę kolekcji i poznaj szczegóły



05

SOLIVI

→ 22



06

TOSSA

→ 26




07

AURANO

→ 30


kliknij w nazwę kolekcji i poznaj szczegóły



08

ALMERA COLOR

→ 34



09

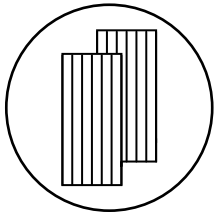
LAMIA COLOR

→ 41


[kliknij w nazwę kolekcji i poznaj szczegóły](#)

PŁYTKI LAMELOWE

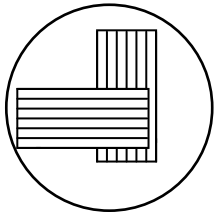
w formatach 30 × 60, 30 × 90, 40 × 120



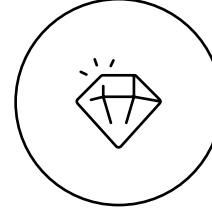
**STRUKTURALNE PŁYTKI TWORZĄCE
WE WNĘTRZU EFEKT PRZESTRZENNY**



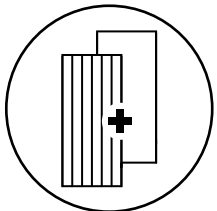
**ZRÓŻNICOWANA KOLORYSTYKA LAMELI
– OD CHĘTNIE WYBIERANYCH ODCIENI DREWNA
PRZEZ BIELE, AŻ DO GRAFITU**




**DWIE MOŻLIWOŚCI UKŁADANIA
– W PIONIE I W POZIOMIE
– ZRÓŻNICOWANY EFEKT WZORNICZY**



**TRWAŁOŚĆ I WYSOKA ODPORNOŚĆ PŁYTEK
NA USZKODZENIA MECHANICZNE CZY WILGOĆ**



**EFEKTOWNIE KOMPONUJĄ SIĘ Z WSZYSTKIMI
PŁYTKAMI - SĄ UNIWERSALNE I PASUJĄ
DO WIĘKSZOŚCI WZORÓW**




**NOWOCZESNY I UNIWERSALNY DESIGN PŁYTEK
TO SPOSÓB NA DOBRZE ZAPROJEKTOWANE
WNĘTRZA!**



Płytki lamelowe to **obecnie najgorętszy trend w aranżacji przestrzeni**. Ich unikalna struktura i różnorodność naturalnych odcieni sprawiają, że są niezwykle atrakcyjnym elementem współczesnych wnętrz. **Dobrze komponują się** z wszystkimi płytkami - są uniwersalne i pasują do większości wzorów. Idealnie wpasowują się w różne wnętrza - nowoczesne, minimalistyczne i bardziej klasyczne. Odkryj, jak wykorzystać urok i funkcjonalność lameli, by stworzyć łazienkę marzeń, która będzie odzwierciedleniem Twojego indywidualnego stylu.





ALMERA WOOD


39,8 × 119,8

Kolekcja ALMERA WOOD stworzy we wnętrzu wrażenie spokoju i równowagi za sprawą kolorystyki opartej na ciepłym odcieniu drewna. Płytko o strukturze odzwierciedlającej drewno, stanowi bazę dla ciepłych, nowoczesnych wnętrz. Na takim tle ciekawie zaprezentują się kubistyczne umywalki, okrągłe lustra i czarna armatura. Podłoga z drewnopodobnego gresu w jasnym odcieniu dopełni aranżację łazienki w klimacie spa. Całość stanowi bazę ciepłych nowoczesnych wnętrz.



ALMERA WOOD

39,8 × 119,8



ALMERA WOOD beige str matt rect / 39,8×119,8

NT1336-002-1



odporność
na płomień

— płytki
matowa

— płytki
stukturalna

✓ płytki
rektyfikowana

— klasa
tonalności





LAMIA WOOD

29 × 89

LAMIA WOOD to kolekcja, która zachęca do stworzenia przytulnej, inspirowanej naturą przestrzeni. Prezentuje płytki bazujące na naturalnej strukturze i ciepłym odcieniu drewna. Grafika odzwierciedla gęste i różnorodne ustojenie oraz delikatne cienie i refleksy. Przestrzenna faktura płytki z wyraźnie zaznaczonymi ciemniejszymi fugami podkreśla linearność grafiki drewna.

Płytki LAMIA WOOD można dopasować do wielu innych kolekcji, by stworzyć unikalną wizję nowoczesnego wnętrza. Drewnopodobne wzory będą urokliwie uzupełniać aranżacje monochromatyczne, kontrastować ze stonowanymi płytkami w odcieniu cementu lub imitującymi naturalny kamień. Jako element dekoracyjny, zamontowane na całej ścianie lub jej wybranym fragmencie – pod prysznicem czy nad umywalką – wniosą do domu odrobinę natury oraz harmonii i spokoju.



LAMIA WOOD


29 × 89




LAMIA WOOD beige str matt rect / 29 × 89


NT1543-001-1



 odporność
na płomień

 płytki
matowe

 płytki
strukturalne

 płytki
rektyfikowane

 klasa
tonalności



TELLARO WOOD

29 × 89

Kolekcja TELLARO WOOD prezentuje piękno naturalnego drewna. Zachwyca ciepłą, przyjemną dla oka kolorystyką i emanuje spokojem. Drewnopodobne płytki o strukturze lameli wykonane z ceramiki zostały zaprojektowane na wzór natury – zdobi je drobne i nieregularne usłojenie.

Kolekcja TELLARO WOOD urzekająco komponuje się z płytkami inspirowanymi naturalnymi materiałami. W połączeniu z płytkami w kolorze cementu lub imitującymi kamień stworzy subtelny kontrast, który nawiązując do natury, odtworzy we wnętrzu relaksujący, przyjemny klimat domowego spa. Płytki można zastosować w strefach mokrych w łazience, np. stworzyć charakterystyczną ścianę o wyrazistej strukturze.



TELLARO WOOD

29 × 89



TELLARO WOOD beige str matt rect / 29×89

NT1542-001-1







BOSTON WOOD

29,8 × 59,8

Kolekcja BOSTON WOOD to dobry wybór dla tych, którzy pragną wprowadzić do wnętrza ciepły, naturalny klimat. Unikalna struktura lamelowa płytek nadaje pomieszczeniom ciepły i nastrojowy wygląd, przypominając naturalną fakturę drewna. Kolekcja pozwala stworzyć wnętrza o wyrazistym charakterze, które emanują elegancją i przytulnością.

Płytki te ładnie komponują się z nowoczesnymi meblami oraz dodatkami w stylu japońskim, tworząc harmonijną i przyjemną przestrzeń do mieszkania. Mogą zostać zamontowane na całej ścianie lub tylko na jej fragmencie.



BOSTON WOOD

29,8 × 59,8



BOSTON WOOD brown structure matt rect / 29,8×59,8
NT1574-001-1



BOSTON WOOD beige structure matt rect / 29,8×59,8
NT1574-002-1







SOLIVI

39,8 × 119,8

SOLIVI to kolekcja płytek, w której równoległe, cienkie paski dodają kompozycji dynamiki i nietuzinkowego charakteru. Mimo prostoty i delikatności kolekcja ta pozwala na tworzenie interesujących aranżacji, które emanują spokojem, elegancją i naturalnością. Jako dodatki do kompozycji znajdują zastosowanie czarna armatura oraz ozdoby w bardziej wyrazistych odcieniach.



SOLIVI

39,8 × 119,8



SOLIVI beige str matt rect / 39,8×119,8

NT1555-002-1







TOSSA

39,8 × 119,8

TOSSA to strukturalne płytki ściennie z wzorem szerokich, wypukłych pasów. Delikatna i subtelna struktura lameli w beżowym odcieniu efektownie wpasowuje się w monochromatyczne wnętrza. Matowe wykończenie produktów dodatkowo uwypatnia kamienną naturę płytek. Kolekcja nie tylko sprawdzi się jako centralny punkt aranżacyjny w łazience lub w salonie, lecz również będzie stanowiła świetną bazę dla wnętrzarskich eksperymentów, zwłaszcza że płytki komponują się z drewnem, kamieniem i szkłem, a także z kolorowymi elementami.



TOSSA

39,8 × 119,8




TOSSA light beige str matt rect / 39,8×119,8

NT1548-004-1







AURANO

29 × 89

AURANO to kolekcja stworzona na bazie kamienia Aurisina Fiorita, pochodzącego z Włoch. Na beżowej powierzchni płytki widoczny jest drobnoziarnisty deseń w jasnym odcieniu.

Płytki lamelowe Aurano przekształcą monochromatyczną łazienkę na przykład w nowoczesne spa w uspokajającym stylu japoński.



AURANO

29 × 89



AURANO beige str matt rect / 29×89

NT1549-002-1







ALMERA COLOR WHITE

39,8 × 119,8

ALMERA COLOR WHITE to biała, ścienna płytką o strukturze cienkich pasków, które urozmaicą każdą przestrzeń i nadadzą wnętrzu charakter i dynamikę. Delikatne, przyjemne w dotyku, satynowe wykończenie podkreśla subtelność elegancję płytek i dodaje im uroku. W połączeniu ze strukturalną płytką lamelową ALMERA COLOR white idealnie wygląda matowa płytką ścienna w uniwersalnym, beżowym odcieniu.

Zestaw ten sprawdzi się w różnorodnych wnętrzach i stylach aranżacyjnych, a urok kompozycji podkreśli dodatek elementów z drewna, cementu lub kamienia.







ALMERA COLOR GRAPHITE

39,8 × 119,8


ALMERA COLOR GRAPHITE to grafitowa, monochromatyczna płytko o strukturze lameli, z satynowym wykończeniem. Ułożona pionowo na ścianie, wnosi do pomieszczenia surową elegancję, lubianą nie tylko przez mężczyzn.

Kolekcja ta pozwala stworzyć wnętrze z charakterem, które jest zarazem szykowne i wyrafinowane. Aranżację z powodzeniem można uzupełnić o szklane i uniwersalne dodatki oraz drewniane i kamienne elementy.




ALMERA COLOR

39,8 × 119,8




ALMERA COLOR white str satin rect / 39,8×119,8
NT1551-003-1



ALMERA COLOR graphite str satin rect / 39,8×119,8
NT1551-001-1







LAMIA COLOR

29 × 89


LAMIA COLOR to kolekcja, która inspirowa do tworzenia harmonijnych przestrzeni pełnych trójwymiarowych i czystych linii. Zapewnia efekt głębi oraz nieskończone możliwości projektowania wnętrz. Przestrzenna, wyczuwalna w dotyku faktura ułożona z prostych wzorów ożywi każde pomieszczenie. Płytki dostępne są w trzech uniwersalnych odcieniach – bieli, cappuccino i gracie.

Płytki LAMIA COLOR można swobodnie łączyć z innymi kolekcjami. Zastosowane jako akcent dekoracyjny, subtelnie wyróżnią się na tle gładkich płytek z innych serii, a dopasowane kolorystycznie do modnych obecnie wnętrz monochromatycznych, dodadzą im charakteru. Płytki strukturalne LAMIA COLOR odnajdą się też w nowoczesnych, industrialnych czy minimalistycznych przestrzeniach zaprojektowanych w betonie, kamieniu lub drewnie.



LAMIA COLOR


29 × 89



LAMIA COLOR cappuccino str satin rect / 29×89
NT1541-003-1



LAMIA COLOR white str satin rect / 29×89
NT1541-001-1



LAMIA COLOR graphite str satin rect / 29×89
NT1541-004-1



SPECYFIKACJA



cm



mm



rektyfikacja



szt.



m²



kg



m²





kg

almera wood beige str matt rect	39,8×119,8	12	tak	2	0,95	19,01	22,8	490
solivi beige str matt rect	39,8×119,8	12	tak	2	0,95	19,01	22,8	490
tossa light beige str matt rect	39,8×119,8	12	tak	2	0,95	19,01	22,8	490
aurano beige str matt rect	39,8×119,8	12	tak	2	0,95	19,01	22,8	490
almera color white str satin rect	39,8×119,8	12	tak	2	0,95	19,01	22,8	490
almera color graphite str satin rect	39,8×119,8	12	tak	2	0,95	19,01	22,8	490
lamia color graphite str satin rect	29×89	11	tak	5	1,29	23,48	30,96	589
lamia color white str satin rect	29×89	11	tak	5	1,29	24,47	30,96	613
lamia color cappuccino str satin rect	29×89	11	tak	5	1,29	24,47	30,96	613
lamia wood beige str matt rect	29×89	11	tak	5	1,29	23,48	30,96	589
tellaro wood beige str matt rect	29×89	11	tak	5	1,29	23,48	30,96	589
boston wood brown structure matt rect	29,8×59,8	8	tak	7	1,25	17,00	75	1042
boston wood beige structure matt rect	29,8×59,8	8	tak	7	1,25	17,00	75	1042

WSPARCIE MARKETINGOWE



ARANŻACJE WNĘTRZ



PAKSHOTY PRODUKTÓW

